



# Spiderkites

[www.spiderkites.de](http://www.spiderkites.de)

**Einleinerspiel**

**Schwänze**



**von Experten**

**Drachentricks**

**Testbericht Einleiner**

**Robert Brasington**

**Testbericht**

**Elektra**

# Sommermagazin 2023



# Single-Skin

Auf vielfachen Wunsch zurück im Programm ist die Mono, ein absolut anfängertauglicher Single Skin Drachen. Mit Ihrem verhältnismäßig geringem Gewicht und guten Auftriebswerten fliegt die Mono stabil über einen weiten Windbereich. Und das Beste: Es kann keine Zelle platzen – sie hat keine!

## Mono 2.3

Richtig cooler Single-Skin für alle Fälle!



<b>ready to fly</b>	<b>Mono 2.3</b>
Spannweite / Tiefe	230 cm / 70 cm
Fläche	1,3 m²
Aspect Ratio	4,2
Windbereich	2 – 6 Bft.
Tuch / Stäbe	Polyester / Fiberglas
Zubehör	2 x 25 m Leinen, 100 kg Dyneema mit Controlbar und Kitekiller
Pilotenfähigkeit	●●●●●●●●
Zugkraft	●●●●●●●●
Geschwindigkeit	●●●●●●●●

119,-€

# Spiderkites 2023



- Mono, Single-Skin.....2
- Einsteigerlenkdrachen .....4
  - Test: Elektra ..... 14
- Lenkdrachen für Liebhaber ..... 18
  - Trainerkites ..... 20
  - Power-Matten..... 22
  - Hochleistungsmatten ..... 24
  - Speedkites..... 26
  - Allrounder ..... 28
  - Trickdrachen ..... 30
  - Lenkdrachen-Tricks..... 32
  - Leichtwinddrachen..... 34
  - Vierleiner ..... 36
  - Lenkdrachen-Zubehör..... 38
- Einleiner ..... 40
  - von Carsten Domann ..... 42
  - von Frank Schwiemann ..... 44
  - von Robert Brasington ..... 46
  - Test: Robert Brasington ..... 48
  - Weitere Einleiner ..... 50
- Zubehör ..... 60
  - Drachenschwänze ..... 64
  - Tipps und Tricks ..... 66
- Kinderdrachen ..... 70
- Adressen ..... 80



Noch mehr Informationen und aktuelle Neuigkeiten findet Ihr im Internet auf [www.spiderkites.com](http://www.spiderkites.com), auf Facebook und Instagram



**Spiderkites Hauptquartier**  
Neuer Weg 72  
D-26506 Norden  
Tel: +49 4931-92 95 477  
[hello@spiderkites.com](mailto:hello@spiderkites.com)

Irrtümer und technische Änderungen auf allen Seiten vorbehalten.



# Anfänger

Lenk-  
drachen



## Drachenfliegen kann jeder!

Alles, was es dazu braucht, sind unkomplizierte Drachen, die Dir die ersten Schritte leicht machen – und die auch mal den einen oder anderen Absturz wegstecken. Unsere Einsteiger-Modelle bieten Flugspaß ohne Ende und sind so robust ausgelegt, dass sie im Handumdrehen zu Deinem treuen Begleiter werden. Denn wer einmal damit angefangen hat, den lässt der Drachensport so schnell nicht mehr los!



Video  
Anfängermatte



Test  
Anfängermatte



Test Anfänger-  
stabdrachen



# Amigo

## Lenkmatte für die ganze Familie



ready to fly

	Amigo 1.35	Amigo 1.75	Amigo 2.05
Farben für alle Größen			
Spannweite	135 cm	175 cm	205 cm
Fläche	0,6 m <sup>2</sup>	0,9 m <sup>2</sup>	1,2 m <sup>2</sup>
Tiefe	55 cm	61 cm	69 cm
Anzahl Zellen	12	12	14
Windbereich	2 – 6 Bft.	2 – 6 Bft.	2 – 6 Bft.
Tuch	70D Polyester	70D Polyester	70D Polyester
Zubehör	2 x 25 m Leinen 45 kg Polyester auf Winder an Flugschlaufen	2 x 25 m Leinen 60 kg Dyneema auf Winder an Flugschlaufen	2 x 25 m Leinen 75 kg Dyneema auf Winder an Flugschlaufen
Pilotenfähigkeit	●●●●●●●●●●	●●●●●●●●●●	●●●●●●●●●●
Zugkraft	●●●●●●●●●●	●●●●●●●●●●	●●●●●●●●●●
Geschwindigkeit	●●●●●●●●●●	●●●●●●●●●●	●●●●●●●●●●
	<b>36,90€</b>	<b>49,90€</b>	<b>64,90€</b>

Die Amigo ist die Einsteigermatte von Spiderkites. Ihre clevere Konstruktion und ihre solide Bauweise sorgen für Spaß und Leistung von Anfang an. Wir haben der Amigo ein Segel aus kräftigem Tuch gegönnt. So ist sie eine dickhäutige Freundin, die so manche „Misshandlung“ klaglos über sich ergehen läßt. Alle Amigos kommen startklar fertig angeleint mit großzügig dimensionierten Flugleinen und Handschlaufen.





## Buddy Anfang leicht gemacht

**ready to fly**

Größe	123 cm / 55 cm
Windbereich	2 – 4 Bft.
Tuch	70D Polyester
Stäbe	4 mm Fiberglas
Zubehör	2 x 25 m Leinen, 25 kg Polyester auf Handgriffen
Pilotenfähigkeit	●●●●●●●●
Zugkraft	●●●●●●●●
Geschwindigkeit	●●●●●●●●

**Buddy**

**24,90 €**



## Gangsta Spüre den Wind

**ready to fly**

Größe	178 cm / 72 cm
Windbereich	2 – 5 Bft.
Tuch	70D Polyester
Stäbe	6 mm Fiberglas
Zubehör	2 x 25 m Leinen, 45 kg Polyester auf Winder mit Flugschlaufen
Pilotenfähigkeit	●●●●●●●●
Zugkraft	●●●●●●●●
Geschwindigkeit	●●●●●●●●

**Gangsta**

**44,50 €**



## Wingman Startklar in 3 Farbvarianten

**ready to fly**

Größe	150 cm / 63 cm
Windbereich	2 – 5 Bft.
Tuch	70D Polyester
Stäbe	5 mm Fiberglas
Zubehör	2 x 25 m Leinen, 25 kg Polyester auf Winder mit Flugschlaufen
Pilotenfähigkeit	●●●●●●●●
Zugkraft	●●●●●●●●
Geschwindigkeit	●●●●●●●●

**Wingman**

**36,90 €**

## Bandit Verboten vielseitig

**ready to fly**

Größe	187 cm / 80 cm
Windbereich	2 – 5 Bft.
Tuch	40D Nylon
Stäbe	6 mm Fiberglas
Zubehör	2 x 25 m Leinen, 45 kg Dyneema, auf Winder mit Flugschlaufen
Pilotenfähigkeit	●●●●●●●●
Zugkraft	●●●●●●●●
Geschwindigkeit	●●●●●●●●

**Bandit**

**49,90 €**





Spiderkites  
www.spiderkites.de

## Sista Ballett am Himmel



	<b>ready to fly</b>	<b>Sista</b>	<b>Sista Add On</b>
Größe	120 cm / 110 cm	120 cm / 110 cm	120 cm / 110 cm
Windbereich	2 – 6 Bft.	2 – 6 Bft.	2 – 6 Bft.
Tuch	70D Polyester	70D Polyester	70D Polyester
Stäbe	6 mm Fiberglas	6 mm Fiberglas	6 mm Fiberglas
Zubehör	2 x 25 Leinen, 25 kg Polyester auf Winder mit Flugschlaufen	Schnurempfehlung bei Dreiergespann: 75kg Dyeema/35m	
Pilotenfähigkeit	●●●●●●●●●●	●●●●●●●●●●	●●●●●●●●●●
Zugkraft	●●●●●●●●●●	●●●●●●●●●●	●●●●●●●●●●
Geschwindigkeit	●●●●●●●●●●	●●●●●●●●●●	●●●●●●●●●●
		<b>39,90 €</b>	<b>22,90 €</b>



## Soulmate Lass die Seele fliegen

**ready to fly**

Soulmate	
Größe	148 cm / 60 cm
Windbereich	1,5 – 4 Bft.
Tuch	40D Nylon
Stäbe	4+5 mm Fiberglas
Zubehör	2 x 25 Leinen, 25 kg Polyester auf Winder mit Flugschlaufen
Pilotenfähigkeit	●●●●●●●●
Zugkraft	●●●●●●●●
Geschwindigkeit	●●●●●●●●

**39,90 €**



## Elektra Die vielseitige Alleskönnerin: jetzt noch besser!

**ready to fly**

Elektra	
Größe	178 cm / 75 cm
Windbereich	1,5 – 5 Bft.
Tuch	40D Nylon
Stäbe	5 mm Kohlefaserrohr
Zubehör	2 x 25 m Leinen, 45 kg Dyneema auf Winder mit Flugschlaufen
Pilotenfähigkeit	●●●●●●●●
Zugkraft	●●●●●●●●
Geschwindigkeit	●●●●●●●●

**89,- €**



**Neu!**





# Neuer Elektra – gereift und souverän

Text und Fotos: Jens Baxmeier

Das neue Modell des Elektra erwächst aus der Klasse der 1,60 Meter Spannweite mit merklichem Zuwachs auf knapp an die 1,80 Meter. So erreicht der Lenkdrachen einen deutlich eleganteren Look aber auch auffallend erwachsenere Flugeigenschaften.

Mit seinem 5-mm-Kohlefaserrohr ist der Spiderkites-Stabdrachen hochwertig aufgebaut und hebt sich deutlich von den günstigen Fiberglas-Einsteigermodellen ab. Griff der Vorgänger mit Special-Features wie einer Bowline und reduziert auf nur eine Spreize in die Trickkiste, ist „der Neue“ nun klassisch aufgebaut. Im Flug machen das die 13,5 Prozent mehr Größe aber deutlich wett und so hat der neue Elektra eine gehörige Portion mehr Ausgeglichenheit, Präsenz und Kultiviertheit erhalten.

## Besonderheiten

Sauber mit Segelmachernaht ist das Segel aus 40D-Spinnakernylon sowie einem mittleren Mylarsegment hergestellt und wird an dem leichten wie steifen Carbon-Rahmen perfekt ausgespannt. Vom Piloten wird der Lenkdrachen an dem serienmäßig enthaltenen 45-Dekanewton-Dyneema-Leinenset gehalten. Die Kraft wird mittels Turbowaage übertragen, was eine Besonderheit darstellt. Durch den kurzen Turboschenkel entsteht eine Aktivierung, womit sich der Waagepunkt in Kurven nach unten bewegt und den Drachen damit steiler stellt: Folge: Der Drehradius des Kites wird enger. Nach dem Flugspaß nimmt die Tasche mit 120 cm Länge den Elektra auf. Wenn man die zirka 1,15 Meter langen Leitkanten an einer Muffe teilt, erreicht man sogar ein handliches 70-cm-Gepäck.







## Schon früh ...

... hebt der Lenkdrachen ab. Zwei Windstärken reichen für erfahrene Piloten für tollen Leichtwind-Flugspaß aus, denn bereits bei leichtester Strömung am Segel fliegt der Kite so flugstabil, wie man es sonst nur von großen Modellen kennt. Ab 3 Beaufort geht es noch zügiger ab und in Drehungen hängt der Elektra eng und knackig an den Leinen. Der Flug ist leise und kleine Böen durchfliegt der Drachen ohne Zicken. Apropos Zicken – auch am Windfensterrand lässt sich der Kite so sicher bewegen, dass man fast meint, mindestens ein Zweimeter-Teil an den Leinen zu haben. Die Zugkräfte bleiben im unteren Bereich, selbst wenn die Flugbahn zügig durch die Windmitte geht.

## Guter Wind

Wir sprechen hier von 4 Windstärken, vielleicht auch mal fünf. Hier gibt der Elektra dem Piloten alles, was das Herz begehrt. Ein zügiger Flug mit viel Präzision, knackige Ecken und flotte Spins um das Flügelende. Eine schöne Präsenz an den Leinen, welche im oberen Bereich bereits zu pfeifen beginnen. Echter Sturm ist dann nicht mehr das Ding des Elektra. Stäbe und Schnüre geraten an die Belastungsgrenze und aus der souveränen Präsenz wird ein ungestümer Ritt.

## Fazit

In der 2023er Version ist der Elektra ein ausgereifter Einsteiger in die Welt der Kohlefaser-Stablenkdrachen. Die Abstimmung zwischen Agilität und Souveränität im Flugverhalten ist 100%ig geglückt. Ich bin baff, wie viel Spaß das Fliegen mit knapp 1,80 Metern Spannweite machen kann. Designer Christoph Fokken hat mit dem neuen Elektra ein verblüffend komplettes Fluggerät entwickelt, das inklusive einem Set aus Schnüren und Schlaufen zu einem fairen Preis erhältlich ist. Bravo!





# Lenkdrachen für Liebhaber

Der Geist ist aus der Flasche: Du bist vom Drachenvirus infiziert und willst mehr.

Auf den folgenden Seiten findest Du Lenkdrachen für alle Gelegenheiten: Für Neu- und Wiedereinsteiger, für Speed Freaks, Power Junkies und Trickliebhaber. Lenkdrachen mit zwei oder vier Leinen, Drachen für leichten Wind und solche für Sturm. Und natürlich ist dort der eine, den Du mit auf die einsame Insel nehmen würdest.

**Trainerkites & Powermatte**  
Du liebst die Herausforderung und willst die Kraft des Windes spüren? Hier wirst Du fündig.

**Hochleistungsmatten**  
Aufwändig konstruierte, sehr sportliche Drachen für gehobene Ansprüche an Spaß und Leistung.

**Speedkites**  
Für die, denen es nie schnell genug gehen kann! Nur für reaktionsstarke Pilotinnen und Piloten.

**Allrounder**  
von allem ein bisschen. Für den gepflegten Feierabend oder das windreiche Wochenende. Mehr Drachen braucht kein Mensch.

**Trickdrachen**  
Die hohe Kunst des Freestylens. Üben, Üben, Üben.

**Leichtwinddrachen**  
Schöner Schweben in der Flaute – Wenig Wind, mehr Fun.

**Vierleiner**  
die neue Dimension. Spaß vorwärts, rückwärts und seitwärts. Für Geduldige.

# Spezial

Lenk-  
drachen





So einfach wie Fahrradfahren, aber sportlicher: unsere Trainerkites steuerst Du mit einer Lenkstange. Die liegt gut in der Hand und wenn es windig ist, kannst Du Dich mit aller Kraft dagegenlehnen. Damit die Lenkbefehle unmittelbar und direkt kommen, verbinden dehnungsarme Dyneemaleinen Drachen und Piloten. Und wenn es mal kritisch wird, hilft ein Kitekiller den Druck aus dem Segel zu nehmen.



Spiderkites  
www.spiderkites.de



## Amigo DC mit Controlbar



Spiderkites  
www.spiderkites.de

## Skipper 4-Leiner an Trainerbar



	<b>ready to fly</b> Amigo 1.35 DC	Amigo 1.75 DC	Amigo 2.05 DC	Amigo 2.50 DC
Spannweite / Tiefe	135 cm / 55 cm	175 cm / 61 cm	205 cm / 74 cm	243 cm / 88 cm
Fläche	0,6 m <sup>2</sup>	0,9 m <sup>2</sup>	1,3 m <sup>2</sup>	1,8 m <sup>2</sup>
Anzahl Zellen	12	12	14	14
Windbereich	2 – 6 Bft.	2 – 6 Bft.	2 – 6 Bft.	2 – 6 Bft.
Tuch	70D Polyester	70D Polyester	70D Polyester	70D Polyester
Zubehör	2 x 25 m Leinen, 45 kg Dyneema mit Controlbar, Kitekiller, Steckie	2 x 25 m Leinen, 75 kg Dyneema mit Controlbar, Kitekiller, Steckie	2 x 25 m Leinen, 100 kg Dyneema mit Controlbar, Kitekiller, Steckie	2 x 25 m Leinen, 150 kg Dyneema mit Controlbar, Kitekiller, Steckie
Pilotenfähigkeit	●●●●●●●●	●●●●●●●●	●●●●●●●●	●●●●●●●●
Zugkraft	●●●●●●●●	●●●●●●●●	●●●●●●●●	●●●●●●●●
Geschwindigkeit	●●●●	●●●●	●●●●	●●●●
	<b>59,90€</b>	<b>74,90€</b>	<b>89,90€</b>	<b>129,-€</b>



	<b>ready to fly</b> Skipper 1.8	Skipper 2.5
Spannweite / Tiefe	240 cm / 88 cm	290 cm / 100 cm
Fläche	1,8 m <sup>2</sup>	2,5 m <sup>2</sup>
Aspect Ratio	3,3	3,4
Anzahl Zellen	14	14
Windbereich	2 – 5 Bft.	2 – 5 Bft.
Tuch	70D Polyester	70D Polyester
Zubehör	4 x 20 m Leinen 150/75 kg Dyneema auf Trainerbar, Kitekiller, Steckie	4 x 20 m Leinen 200/150 kg Dyneema auf Trainerbar, Kitekiller, Steckie
Pilotenfähigkeit	●●●●●●●●	●●●●●●●●
Zugkraft	●●●●●●●●	●●●●●●●●
Geschwindigkeit	●●●●●●	●●●●●●
	<b>149,-€</b>	<b>169,-€</b>



Unsere neue Vierleiner-Matte Booster bietet kompakte Power für Deinen nächsten Freiluft-Workout – und das bei voller Kontrolle in einem großen Windbereich. Präzise Ansteuerung belohnt diese Matte mit Agilität und überraschender Präzision. Und bei passendem Wind ist die Matte Deine Partner für erste Einsätze als Traction-Kite.

## Booster

Zum Bolzen: Ein Drachen wie ein großer Bruder.



	Booster 1.4	Booster 2.0	Booster 3.0
Spannweite / Tiefe	218 cm / 76 cm	268 cm / 88 cm	337 cm / 105 cm
Fläche	1,4 m <sup>2</sup>	2,0 m <sup>2</sup>	3,0 m <sup>2</sup>
Aspect Ratio	3,4	3,6	3,8
Anzahl Zellen	13	13	15
Windbereich	2 – 6 Bft.	2 – 5 Bft.	2 – 5 Bft.
Tuch	70D Polyester	70D Polyester	70D Polyester
Schnurempfehlung	4 x 20 m 150/75 kg Dyneema	4 x 20 m 200/150 kg Dyneema	4 x 20 m 200/150 kg Dyneema
Pilotenfähigkeit	●●●●●●●●●●	●●●●●●●●●●	●●●●●●●●●●
Zugkraft	●●●●●●●●●●	●●●●●●●●●●	●●●●●●●●●●
Geschwindigkeit	●●●●●●●●●●	●●●●●●●●●●	●●●●●●●●●●
	<b>139,-€</b>	<b>159,-€</b>	<b>199,-€</b>



# Hochleistungsmatten

Unsere Hochleister sind bedingungslos auf Leistung getrimmte Sportgeräte. Alle Wasabis und Lycos nutzen den im Gleitschirmbau bewährten Profile Support: Ein Garant für Flugdynamik, Geschwindigkeit und Zugkraft. Bei so viel Leistung sollte der Mensch am anderen Ende der Flugleinen Erfahrung mitbringen: Während die Wasabi ein wirklich guter zweiter Drache ist, können wir Lycos nur erfahrenen Pilotinnen und Piloten empfehlen: Sie ist schon mit über 200km/h in die Radarfalle getappt!

## Wasabi High-End 2-Leiner



## Lycos So geht Speed



# Hochleistungsmatten



Alles über Lycos



	Wasabi 1.5	Wasabi 2.0	Wasabi 2.4
Spannweite / Tiefe	155 cm x 57 cm	200 cm x 66 cm	240 cm x 77 cm
Fläche	0,8 m <sup>2</sup>	1,1 m <sup>2</sup>	1,5 m <sup>2</sup>
Aspect Ratio	3,5	3,7	3,85
Anzahl Zellen	14	16	16
Windbereich	2 – 6 Bft.	2 – 6 Bft.	1,5 – 5,5 Bft.
Tuch	40D Nylon	40D Nylon	40D Nylon
Zubehör	2 x 25 m Leinen / 75 kg Dyneema auf Winder an Flugschlaufen	2 x 25 m Leinen / 100 kg Dyneema auf Winder an Flugschlaufen	2 x 35 m Leinen / 145 kg Dyneema auf Winder an gepolsterten Flugschlaufen
Pilotenfähigkeit	●●●●●●●●●●	●●●●●●●●●●	●●●●●●●●●●
Zugkraft	●●●●●●●●●●	●●●●●●●●●●	●●●●●●●●●●
Geschwindigkeit	●●●●●●●●●●	●●●●●●●●●●	●●●●●●●●●●
	<b>89,-€</b>	<b>109,-€</b>	<b>149,-€</b>

	Lycos 2.0 PS	Lycos 2.5 PS	Lycos 3.0 PS
Spannweite / Tiefe	210 cm / 55 cm	250 cm / 66 cm	300 cm / 72 cm
Fläche	1,0 m <sup>2</sup>	1,44 m <sup>2</sup>	1,85 m <sup>2</sup>
Aspect Ratio	4,4	4,5	5
Anzahl Zellen	18	19	22
Windbereich	2,5 – 6 Bft.	2 – 6 Bft.	1,5 – 6 Bft.
Tuch	40D Nylon	40D Nylon	40D Nylon
Schnurempfehlung	2 x 100 kg Dyneema	2 x 100 kg bis 150 kg Dyneema	2 x 150 kg Dyneema
Pilotenfähigkeit	●●●●●●●●●●	●●●●●●●●●●	●●●●●●●●●●
Zugkraft	●●●●●●●●●●	●●●●●●●●●●	●●●●●●●●●●
Geschwindigkeit	●●●●●●●●●●	●●●●●●●●●●	●●●●●●●●●●
	<b>119,-€</b>	<b>139,-€</b>	<b>159,-€</b>



Wem es nicht schnell genug gehen kann, der greift zu einem Speedkite.  
Bei Geschwindigkeiten jenseits der 150 km/h braucht es eine ruhige Hand und ein mutiges Herz. Wir stellen unsere Speedkites exklusiv in kleinsten Serien her. Sie sind etwas für erfahrende Drachepilotinnen und Drachepiloten.

## Lycos Competition Geschwindigkeitsrausch!



## U.R.O. Unleashed raging object



Lycos Competition	PS 1.8	PS 2.2
Spannweite / Tiefe	180 cm / 42 cm	220 cm / 53 cm
Fläche	0,75 m <sup>2</sup>	1,0 m <sup>2</sup>
Aspect Ratio	4,2	4,9
Anzahl Zellen	17	21
Windbereich	2 – 6 Bft.	2 – 6 Bft.
Tuch	30D Nylon	30D Nylon
Schnurempfehlung	2 x 25 m Leinen, 50-75 kg Dyneema	2 x 35 m Leinen, 75-100 kg Dyneema
Pilotenfähigkeit	●●●●●●●●●●●●●●●●●●	●●●●●●●●●●●●●●●●●●
Zugkraft	●●●●●●●●●●●●●●●●●●	●●●●●●●●●●●●●●●●●●
Geschwindigkeit	●●●●●●●●●●●●●●●●●●	●●●●●●●●●●●●●●●●●●

149,-€

200,-€

	U.R.O. 65	U.R.O. 82	U.R.O. 100	U.R.O. 123
Größe	108 cm / 40 cm	139 cm / 50 cm	170 cm / 58 cm	208 cm / 71 cm
Windbereich	3 – 7 Bft.	3 – 7 Bft.	2 – 6 Bft.	2 – 6 Bft.
Tuch	40D Nylon	40D Nylon	40D Nylon	40D Nylon
Stäbe	4 mm Kohlefaser	5 mm Kohlefaser	6 mm Kohlefaser	Skys Shark P400
Schnurempfehlung	2 x 25 m Leinen, Dyneema 50 kg	2 x 25 m Leinen, Dyneema 75 kg	2 x 25 m Leinen, Dyneema 100 kg	2 x 35 m Leinen, Dyneema 100 kg
Pilotenfähigkeit	●●●●●●●●●●●●●●●●●●	●●●●●●●●●●●●●●●●●●	●●●●●●●●●●●●●●●●●●	●●●●●●●●●●●●●●●●●●
Zugkraft	●●●●●●●●●●●●●●●●●●	●●●●●●●●●●●●●●●●●●	●●●●●●●●●●●●●●●●●●	●●●●●●●●●●●●●●●●●●
Geschwindigkeit	●●●●●●●●●●●●●●●●●●	●●●●●●●●●●●●●●●●●●	●●●●●●●●●●●●●●●●●●	●●●●●●●●●●●●●●●●●●

79,-€

89,-€

109,-€

159,-€



## Janus Mehr als zwei Gesichter: Freestyle goes Speed!

ready to fly

### Janus

Größe	197 cm / 77 cm
Windbereich	2 – 5 Bft.
Tuch	40D Nylon
Stäbe	6 mm Kohlefaserrohr
Zubehör	2 x 25 m Leinen, 75 kg Dyneema, auf Winder an Flugschlaufen

Pilotenfähigkeit	●●●●●●●●
Zugkraft	●●●●●●●●
Geschwindigkeit	●●●●●●●●

139,-€



Neu!



## Tomboy Der leistungsfähige Lenkdrachen für jeden Tag



## Huntsman Mehr Drachen braucht kein Mensch – im besten Sinne Allrounder

Neu!

	Huntsman Light	Huntsman Strong
Größe	250 cm / 110 cm	250 cm / 110 cm
Windb.	1,5 – 4,5 Bft.	2 – 6 Bft.
Tuch	40D Nylon	40D Nylon
Stäb.	6 mm gezogene Kohlefaser	8 mm gezogene Kohlefaser
Schnurempfehlung	2 x 35 m Leinen, 75 kg Dyneema auf Winder an Flugschlaufen	2 x 35 m Leinen, 100-150 kg Dyneema auf Winder an Flugschlaufen
Pilotenfähigkeit	●●●●●●●●	●●●●●●●●
Zugkraft	●●●●●●●●	●●●●●●●●
Geschwindigkeit	●●●●●●●●	●●●●●●●●

179,-€

189,-€



ready to fly

### Tomboy

Größe	195 cm / 90 cm
Windbereich	2 – 5 Bft.
Tuch	40D Nylon
Stäbe	6 mm CFK/GFK Hybrid
Zubehör	2 x 25 m Leinen, 75 kg Dyneema, auf Winder an Flugschlaufen

Pilotenfähigkeit	●●●●●●●●
Zugkraft	●●●●●●●●
Geschwindigkeit	●●●●●●●●

99,-€





Mit einem Trickdrachen lassen sich die unglaublichsten Manöver machen. Sie zu erlernen erfordert Geduld und viel Training. In diesem Jahr freuen wir uns einen besonderen Drachen der späten 90er ins 21. Jahrhundert zu holen. Mit freundlicher Genehmigung der Fa. Elliot: La Luna! Unglaubliche Präzision gepaart mit Balance und Tricks der alten Schule.

## La Luna

Eleganz in Perfektion:  
ein Wiedersehen.



## Abraxas

der Trickdrachen von Paul May, der (fast) alles kann



**Neu!**



La Luna	
Größe	242 cm / 116 cm
Windbereich	1,5 – 4 Bft.
Tuch	Icarex, 32g/m² Polyester
Stäbe	6 mm gezogene Kohlefaser
Schnurempfehlung	2 x 25/35 m, 50 kg Dyneema
Pilotenfähigkeit	●●●●●●●●
Zugkraft	●●●●●●●●
Geschwindigkeit	●●●●●●●●
Mit freundlicher Genehmigung der Fa. Elliot.	

**199,-€**



Abraxas	
Größe	215 cm / 93 cm
Windbereich	1 – 4 Bft.
Tuch	Icarex, 32 g/qm Polyester
Stäbe	Skyshark 3PT u. gezogene Kohlefaser
Schnurempfehlung	2 x 35 m 50 bis 75 kg Dyneema
Pilotenfähigkeit	●●●●●●●●
Zugkraft	●●●●●●●●
Geschwindigkeit	●●●●●●●●

**209,-€**






Mit einem nicht zu kleinen Allrounder oder Trickdrachen kannst du interessante Moves einüben und dich Schritt für Schritt mit deinem Drachen weiterentwickeln.



## Push Turn

Die Kurve kriegen – aber eckig: Der Drachen fliegt eine saubere 90-Grad-Ecke.

Aktion: Du befindest Dich im linken Windfensterbereich und willst nach rechts fliegen. Statt rechts zu ziehen, gibst Du in einer schnellen Bewegung nach vorn mit der linken Hand nach. Sofort danach führst Du die Hand in die Ausgangsstellung zurück.



## Snapstall

Strömungsabriss – voll unter Kontrolle: Der Drachen bleibt für kurze Zeit am Himmel stehen.


Aktion: Du fliegst parallel zum Boden von rechts nach links. Du ziehst kräftig mit der rechten Hand, während die linke etwas nach vorne geht. Danach sofort beide Hände parallel stellen und dem Drachen ein paar Schritte entgegen gehen, um die Strömung zu stoppen. Knapp über dem Erdboden ausgeführt, kannst Du den Drachen so auch landen (SNAP LANDING). Weniger als Schnelligkeit oder Muskeln, brauchst Du hier Gespür und Timing.



## Backflip (Turtle)

Schon ziemlich dramatisch: Der Drachen kippt nach hinten weg und legt sich auf den Rücken.

Aktion: Du fliegst den Drachen schnell aufwärts und entlastest beide Leinen gleichzeitig sehr plötzlich. Der Drachen legt sich auf den Rücken und schwebt langsam nach unten. Um ihn wieder aufzurichten, ziehst Du die Leinen gleichzeitig kräftig zurück.



## Spin Landing

Landen – einfach und elegant: Der Drachen macht zunächst eine ganze Drehung und stellt sich anschließend auf beide Flügelspitzen.

Aktion: Du fliegst knapp über dem Erdboden durch das Windfenster von links nach rechts und möchtest auf der rechten Seite elegant landen. Am Rand des Windfensters angekommen, ziehst Du links („Inside Hand“). Sobald der Drachen seine Drehung vollendet hat, gibst Du mit beiden Händen deutlich nach vorne nach und gehst dem Drachen ggf. dabei entgegen.



Der Leichtwinddrachen für Trickspieler. Groß genug, um Tricks zu erlernen und klein genug, um auch im leichten Wind noch agil unterwegs zu sein. Der Maraca light beherrscht (fast) alle gängigen Old- und Newschooltricks, fühlt sich aber auch beim relaxten Cruisen gut an. Sein kleiner, zarter Freund Maraca Mini bringt jede Menge Spaß für zwischendurch.

## Maraca light

### Der Leichtwinddrachen für Trickspiele



## Maraca mini

### Federleichtes Spiel am Himmel



Maraca light	
Farben	
Größe	210 cm / 82 cm
Windbereich	1 – 4 Bft.
Tuch	40D Nylon
Stäbe	4+5 mm Kohlefaser
Schnurempfehlung	2 x 25 bis 35 m, 20 bis 55 kg Dyneema
Pilotenfähigkeit	
Zugkraft	
Geschwindigkeit	

99,-€



ready to fly Maraca mini	
Größe	138 cm / 59 cm
Windbereich	0,5 – 2,5 Bft.
Tuch	Icarex
Stäbe	2,5 mm Kohlefaser
Zubehör	2 x 20 m Leinen, 20 kg Dyneema an Fingerschlaufen
Pilotenfähigkeit	
Zugkraft	
Geschwindigkeit	

79,-€



Vierleiner eröffnen dem Drachenfliegen eine weitere Dimension. Nun geht es nicht nur vorwärts, sondern auch zurück und seitwärts. Hinzu kommen Manöver auf der Stelle, plötzliche Stops, Geschwindigkeitskontrolle usw. So vielfältig die Möglichkeiten auch sind: Um sie auch nur annähernd ausschöpfen zu können, musst Du üben, üben, üben. Aber wer sich's einmal draufgeschafft hat, den lässt es nicht mehr los.

## DV-8 Der überraschende Vierleiner



Lizenziert mit freundlicher Genehmigung von Tom Jeckel, phoenix airsports


DV-8	
Größe	222 cm / 102 cm
Windbereich	1,5 – 5 Bft.
Tuch / Stäbe	6mm Kohlefaser / Skyshark P200
Schnurempfehlung	4 x 25 m Leinen, 55 kg Dyneema
Pilotenfähigkeit	●●●●●●●●
Zugkraft	●●●●●●●●
Geschwindigkeit	●●●●●●●●

179,-€



## Shiva Neue Technik im klassischen Gewand



ready to fly		Shiva
Größe		248 cm / 82 cm
Fläche		1,15 m <sup>2</sup>
Windbereich		1,5 – 5 Bft.
Tuch		40D Nylon
Stäbe		Dynamics D20
Zubehör		4 x 25 m Leinen, 55 kg Dyneema an Vierleinergriffen
Pilotenfähigkeit		●●●●●●●●
Zugkraft		●●●●●●●●
Geschwindigkeit		●●●●●●●●

229,-€



# Power Grips

Größe: 18 cm

15,90 €



# Skyline

sofort flugfertig

- Dyneema SK 65
- ummantelte und genähte Schlaufen
- extrem geringe Dehnung für direktes Lenken
- 2-fach vorgereckt
- reibungsarm und abriebfest durch PU Beschichtung

Belastbarkeit / Anzahl / Länge	Preis
20 kg 2x25m	15,90 €
20 kg 2x35m	20,90 €
20 kg 4x25m	29,90 €
50 kg 2x25m	17,90 €
50 kg 2x35m	22,90 €
50 kg 4x25m	33,90 €
75 kg 2x25m	19,90 €
75 kg 2x35m	24,90 €
100 kg 2x25m	23,90 €
100 kg 2x35m	29,90 €
160 kg 2x25m	25,90 €
160 kg 2x35m	32,90 €
160/110 kg 4x20m	39,90 €



# Controlbar 25,90 €

Zum Nachrüsten von zweileinigen Matten bis zu 2.5 m Spannweite, inkl. Tasche, Safety-Leach und Steckie



# Gepolsterte Schlaufen

Paarpreis

9,90 €



# Quad-Handles Powerkites

Größe: 36 cm

24,90 €



# Flugschlaufen

Paarpreis

7,90 €



# 4-Line-Handles

Größe: 32 cm

25,90 €



# Einleiner

Unsere hochwertigen Einleiner erfreuen das Auge und laden zum Träumen ein. Dabei ist jeder für sich ein kleines Meisterwerk, an dem Du lange Freude hast.

Auch in diesem Jahr können wir Euch wieder einige schöne Neuheiten präsentieren. Unter anderem gleich drei Modelle des Drachenkünstlers und Weltreisenden Robert Brasington aus Tasmanien. Oder: La Rosa dei Venti, ein klassischer Achteckdrachen für alle vier Winde.

Was kann es Schöneres geben, als an einem sonnigen Tag die Seele baumeln zu lassen?



Carsten Domann, im richtigen Leben Apotheker, ist ein seit vielen Jahren bekannter Drachebauer. Wir freuen uns, zwei seiner neuesten Modelle im Programm zu haben.

## Starlight Ein Traum in Farbe



## Kaleido Fenster zum Himmel



**ready to fly**

Größe	95 cm / 575 cm
Windbereich	2 - 5 Bft.
Tuch	70D Polyester
Stäbe	5 mm Fiberglas
Zubehör	Schnur 1 x 100 m, 40 kg Polyester auf Spule

**49,-€**



Größe	200 cm / 68 cm
Windbereich	2 - 5 Bft.
Tuch	40D Nylon
Stäbe	6 mm Kohlefaser, 4 mm Fiberglas
Schnur-empfehlung	Schnur 1 x 100 m, 40 kg Polyester

**209,-€**



Frank Schwiemann ist der Erfinder der Schleierschwanzdeltas. Schon in den 90ern erfreuten sich seine Pyro Deltas großer Beliebtheit. Mit Christine Schwarting hat er in Krefeld Airformance gegründet, Atelier und Werkstatt für textile Desingobjekte.

## Pyro Delta



## Fish-Delta by Christine Schwarting und Frank Schwiemann



<b>ready to fly</b>	
<b>Pyro Delta</b>	
Größe	180 cm / 690 cm
Windbereich	2 - 6 Bft.
Tuch	70D Polyester
Stäbe	5 mm und 6 mm Fiberglas
Zubehör	Schnur 1 x 100 m, 40 kg Polyester auf Winder
<b>42,90€</b>	



<b>ready to fly</b>		
<b>Fish-Delta</b>		
Größe	200 / 630 cm	270 / 860 cm
Windbereich	2 - 6 Bft.	2 - 6 Bft.
Tuch	70D Polyester	70D Polyester
Stäbe	8 mm Fiberglas	8 mm Fiberglas
Zubehör	Schnur 1 x 100 m, 40 kg Polyester auf Winder	
Schnurempfehlung	Schnur 1 x 100 m 70 kg	
<b>79,-€</b>		<b>109,-€</b>



# Einleiner von Robert Brasington

Seit vielen Jahren gehört Robert Brasington aus Tasmanien zu den profiliertesten Drachenbauern der Welt. Seine Handschrift als Designer ist unverkennbar – und doch erscheinen seine Kreationen immer wieder erfrischend neu. Wir sind stolz, gleich drei seiner großartigen Einleiner präsentieren zu können.

## Brasington Kites Die Farben des Südens



# Einleiner von Robert Brasington



## Brasington Taz Delta So schön!



Größe	270 cm / 125 cm
Windbereich	1 – 4 Bft.
Tuch	40D Nylon
Stäbe	5 mm Fiberglas
Schnurempfehlung	25 - 40kg Polyester/100m

**159,-€**



## Brasington train „Between the lines“ Himmelsleiter

Größe	ready to fly	80 cm / 100 cm
Windbereich		2 – 5 Bft.
Tuch		40D Nylon
Stäbe		3 mm Fiberglas
Schnurempfehlung		25 kg Polyester/100m für einen einzelnen Drachen

**59,-€**



## Brasington Southern Stars Dem Himmel so nah!

Größe	ready to fly	75 cm / 70 cm
Windbereich		2 – 5 Bft.
Tuch		70D Polyester
Stäbe		3 mm Fiberglas
Zubehör		2 Erdanker

**99,-€**





Einleiner von  
Robert Brasington

# Between the Lines – im Zuge der Inklusion

Text und Fotos: Jens Baxmeier

Es sind fünf Einzeldrachen, doch durch Größe und Farbgebung wird ein Band der Zusammengehörigkeit gespannt. Spannt man sie – obgleich der Unterschiede in Form und Aufbau – hintereinander, so fliegen die Drachen wunderbar zusammen und bilden eine tolle Einheit – sozusagen im Zugverkehr mit gelungener Inklusion.

Nicht nur der seinerzeit in Serie hergestellte Central Station Train ist ein Augenweide, schon seit Jahren stellt der Designer Robert Brasington seine Einleiner in verschiedener Form zum Gespann zusammen. Ähnliche Dimensionen der Segelfläche und ein langer Organza-Schwanz sind ein Garant dafür, dass sich die Drachen koppeln lassen.

## Das Programm

Etwa einen Meter hoch und 80 Zentimeter breit sind die angebotenen fünf Einleiner,

farblich in violett, rot orange, goldgelb und schwarz gehalten. Jeder für sich ein guter Flieger, besitzen alle Einzeldrachen eine Verbindungsleine an der Waage nach vorne und einen Anknüpfstampfen auf der Rückseite. Damit ist es egal, welche Reihenfolge man sich aussucht, ein Train lässt sich immer problemlos herstellen.

## Handling

Da jeder „Between the Lines“-Einzeldrache ein stabiler Flieger ist, kann man sie einzeln fliegen, nebeneinander positionieren oder in gewünschter Zahl hintereinander hängen. Zum Herantasten kann man das Stück für Stück machen.

Wer seine Himmelsleiter gut einschätzen kann, darf gerne alles am Boden zusammenstellen, die Flugschnur verankern und einen Hochstart wagen. Das gelingt

in der Regel durch das Halten in den Wind und anschließendem Loslassen des letzten Drachens. Nur die langen Organzaschwänze bleiben schon einmal in den Verbindungsleinen hängen und müssen dann händisch befreit werden. Bei der Train-Leine sollte man gerne etwas mehr Dicke für gute Handhabung wählen, schließlich vergrößert sich die Fläche und damit die Zugkraft deutlich, wenn man die Drachen koppelt.

Wenn über 2 Quadratmeter Segelfläche zusammenkommen, dann ist das bei mehr Wind kein Kinderspiel mehr, wird aber auch nicht zum Monster.





# Taz Delta – starke Farben bei schwachem Wind

Text und Fotos: Jens Baxmeier

Einleiner von  
Robert Brasington



Ganz klar: Taz ist ein waschechter Tasmanier und kommt von der südaustralischen Insel im Indischen Ozeans, wo Drachendesigner Robert Brasington beheimatet ist. Dieser macht mit immer neuen Ideen den Himmel bunt, hat bereits Hunderte Drachen entworfen und gebaut. Auf den Kitefestivals dieser Welt zeigt er sie gerne dem staunenden Publikum und führt sogar Workshops zum Nachbau seiner Kreationen durch. Während die Formen seiner Drachen vielfältig sind, so ist in der Farbgestaltung der Segel stets eine besondere Handschrift des Drachenkünstlers zu erkennen, zum einen in der fließenden Form der Paneele, im Besonderen durch die abgestimmten Farbnuancen zusammen mit kontrastierendem Schwarz. Diese Eleganz unterstreichen die verwendeten Schwänze – entweder

aus Spinnakerstreifen oder fließendem Organza.

Von diesem sympathischen und bescheidenen Drachenflieger stammen die Taz-Deltas, die gerade neu im Spiderkites-Programm erscheinen. Dabei handelt es sich um eine rote und eine grüne Farbvariante mit jeweils drei farblich abgestimmten Schwänzen. Mit beinahe 2,70 Metern Spannweite gehören sie zu den größeren Modellen dieser Gattung, sodass die Einleiner zusammen mit der eher gestreckten Flügelform am Himmel sehr eindrucksvoll wirken. Bei leichtem Wind spannt sich das Segel überraschend flach auf, wodurch nicht nur die Gestaltung gut zum Ausdruck kommt, sondern auch die genutzte Segelfläche groß ist.

### **Besonderheit – die Erste**

Der Windbereich des Taz-Deltas geht bereits bei 1 Beaufort los, was für einen Serien-Einleiner wirklich früh ist. Neben den Schwänzen sorgt vor allem der Kiel für eine hohe Flugstabilität. Hier bedient sich Brasington eines Features, dass er auch schon bei früheren Delta-Modellen wie dem Stealth einsetzt: der über 40 cm tiefe Kiel verfügt über einen Stab an der Vorderkante, der diesen akzentuiert ausspannt und den Leinenanknüpfungspunkt aufnimmt, der deutlich vor der größten Kieltiefe sitzt.

### **Besonderheit – die Zweite**

Die drei serienmäßigen Schwänze können verschieden angeordnet werden. Serienmäßig hängen sie an einer Schlaufe an Ende des Mittelstabs, so wie es der Konstrukteur favorisiert. Die mittige Stabilisierung funktioniert gut und erlaubt es dem Delta, seitlich abzukippen, wenn er zum Beispiel in ein Windloch gerät. Gerade bei wenig Wind pendelt sich der Taz-Delta so wunderbar aus. Vom Hersteller wurden auch an den Flügelspitzen Schlaufen angebracht, sodass man die Schwänze an drei Positionen verteilen kann. So verhindert die Stabilisierung ein seitliches Abkippen merklich und der Drachen sinkt bei Strömungsverlust rückwärts ab, um dann wieder aufzusteigen – eben vergleichbar mit einem


Fahrstuhl. Ohne Eingreifen des Piloten geht der Drachen bei dieser Schwanzanordnung vielleicht einen Tick früher zu Boden, ist aber auch sehr verlässlich und platzsparend einzusetzen, wenn mehrere Drachen nebeneinander geflogen werden.

### **Besonderheit – die Dritte**

Auch ganz ohne Schwanz fliegen die beiden hübschen Deltas, was bei ganz wenig oder thermischem Wind eine weitere Option öffnet: Das aktive Fliegen. Dabei geht es nicht darum, den Einleiner festzumachen und sich selbst zu überlassen, sondern ihn aus der Hand zu kontrollieren und ständig eingreifen zu können. Da der Delta ohne Schwanz auf den leichtesten Windimpuls reagiert, wird er rasch bis in den Zenit oder drüber hinaus getragen, beginnt zu segeln, kippt zur Seite – die Leine hängt durch. Jetzt ist es am Piloten, die Spannung wieder herzustellen, den Kite in Stellung zu bringen und wieder steigen zu lassen. Dann wieder mehr Leine zu geben, um größere Flughöhen zu erreichen. Für dieses aktive Fliegen sind die Storm-Spulen für schnelles Einholen und Schnur geben ideal, die Spiderkites nun auch in edler Holzbauweise anbietet.

### **Fazit**

Wunderschön sind die beiden Designerdrachen – sofort als „Brasingtons“ am Himmel auszumachen – aufgrund ihrer Größe nicht zu übersehen und bei wenig Wind mit die ersten am Himmel. Dank wirksamem Kiel und den variablen Schwänzen fliegen die Einleiner sowohl als flugstabiler Standdrachen als auch als aktives Spiel im Wind an der Schnurspule. Wirklich reizvoll für alle, die sich mit ihrem Drachen etwas mehr beschäftigen möchten.



Einleiner von  
Robert Brasington

# Southern Stars – Sternenbogen

Text und Fotos: Jens Baxmeier

Die glorreichen Sieben sind ein Satz Southern Stars in den Farben des Regenbogens, die aus der südlichen Hemisphäre stammen. Sie formen wie die Eddys des Heaven's Gate einen Bogen. Mit über 70 Zentimetern deutlich größer spannen die Robert Brasingtons Southern Stars fast den gleichen Bogen wie die 20 kleineren Eddys.

Auch dieser Bogen kommt in einem praktischen Packsack, in dem die bedruckten und mit jeweils zwei Stäben ausgestellten Segel sowie die Schwänze sicher verpackt werden können. Bodenstecker für beide Enden sind ebenso dabei. Als Bonus sind die Verbindungsleinen der Sterne zu entkoppeln und ermöglichen eine individuelle Reihenfolge. Das macht besonders viel Sinn, wenn man mehrere Bögen kombinieren möchte. Zwei oder drei gleichfar-

bige Sterne nebeneinander und in einem riesigen Bogen zusammengefügt lassen die Wirkung des Sternensbogens deutlich steigern.

## Fazit

Wem die Eddys zu klein sind und vor allem der Bogen zu kurz, der sollte sich die größeren Sterne genauer anschauen. In großer Stückzahl steigt zwar die Gesamtinvestition, aber dafür bekommt man echte Designerstücke, die sozusagen als Sternenzelt von Binalong Bay, dem Wohnort des Künstlers, zu verzaubern wissen.



Unser Autor:  
Jens Baxmeier



## Einleiner

So einfach zu fliegen – und doch so eindrucksvoll: Der Anblick eines großen Schleierdeltas lässt keinen Beobachter kalt. Die fast sechs Meter langen Schleier aus weichem Tafetta bewegen sich elegant im Wind und sorgen zugleich für einen stabilen Flug.



## Flux Delta Schleierschwanzdelta

Größe	200 cm / 680 cm
Windbereich	2 – 6 Bft.
Tuch	70D Polyester
Stäbe	Fiberglas
Zubehör	Schnur 1 x 100 m, 40 kg Polyester auf Winder


49,-€

ready to fly

## Einleiner



Dieser handliche Drachen liebt die großen Höhen und den starken Wind. Der acht Meter lange, ultraleichte Fransenschwanz stabilisiert seinen Flug aber auch schon in einer leichteren Brise. Gebaut aus modernen Materialien lässt er sich klein zusammenlegen und wird so zum treuen Begleiter.



Neu!

## La rosa dei venti Acht Ecken im Wind

Größe	75 cm / 75 cm
Windbereich	1 – 6 Bft.
Tuch	40D Nylon
Stäbe	3, 4, 5 mm Fiberglas
Zubehör	8 m Fuzzy tail aus Polyester
Schnurempfehlung	40kg Polyester/100m

59,-€



Besonders ans Herz gewachsen ist uns der afghanische Kampfdrachen KIRK, den wir anlässlich der Veröffentlichung des Buches „The Kite Runner“ herausgebracht haben. Robust und leicht, ist er ein idealer Begleiter. „Wenn ich nur einen Drachen auf die einsame Insel mitnehmen dürfte, dann wäre es dieser!“ Christoph Fokken



## Heaven's Gate

Dein Tor zum Glück!




**Spiderkites**  
www.spiderkites.de



**ready to fly**

Heaven's Gate	
Bogen	20 Eddys auf 18 m
Größe Eddy	40 cm / 40 cm
Windbereich	2 – 5 Bft.
Tuch	40D Nylon
Stäbe	Fiberglas
Zubehör	2 Bodenanker

**54,-€**



## Kirk – Kite Runners Kite der Drachenläufer

**ready to fly**

Größe	73 cm / 64 cm
Windbereich	1,5 – 4 Bft.
Tuch	40D Nylon
Stäbe	2,5 mm Fiberglas / 5 mm Bambus
Schwanz	3,5 m Länge, 2,5 cm Breite, Polyester
Zubehör	Schnur 1 x 100 m, 15 kg Polyester, gezwirnt, auf Ringspule, Köchertasche

**27,90€**

## Wonderfrog

Held der Lüfte

**ready to fly**

Größe	135 cm x 210 cm
Windbereich	2 – 5 Bft.
Tuch	40D Nylon
Stäbe	stablos
Zubehör	60 m Leine, 25 kg Polyester auf Winder

**69,-€**





# Drachentaschen und Rucksäcke

Für Fußgänger, Radfahrer und alle anderen:

- Damit die Hände frei bleiben, kann man unsere Drachentasche auf den Rücken schnallen.
- Auf der Wiese und am Strand schützt ein Boden aus LKW-Plane vor Feuchtigkeit.
- Ein geräumiges Seitenfach nimmt Leinen, Handles und Groundstakes auf.



**Groundstake**  
aus Edelstahl  
ca. 30 cm  
mit Tasche

8,90 €



# Turbine

Leinenschmuck und Windspiel  
in vier verschiedenen Größen

Material	Polyester	
Länge	80 cm	8,50 €
Länge	110 cm	10,99 €
Länge	180 cm	17,95 €
Länge	300 cm	29,95 €

## Taschen und Rucksäcke

Tasche kurz	130 cm, ca. 33l	54,50 €
Tasche lang (ohne Abbildung)	175 cm, ca. 45l	64,50 €
Rucksack	100 cm, ca. 25l	69,00 €



## Holzspulen Storm

Unsere wertigen Holzspulen verschönern und erleichtern das Fliegen auch größerer Einleiner. Ein griffiges Handrad mit Gleitlager sorgt für ein komfortables und sicheres Handling. Erhältlich in verschiedenen Größen und als Wechsellspule zum Aufstecken handelsüblicher Kunststoffspulen.



Holzspule	32mm	64mm
Storm 150	39,90 €	46,90 €
Storm 210	59,90 €	66,90 €
Storm 290	69,90 €	78,90 €

Wechsellspule	ohne Kunststoffspule	mit Kunststoffspule
Storm 200	44,90 €	49,90 €
Storm 250	49,90 €	56,90 €

## Gradient Tails

schicker Leinenschmuck oder Drachenschwanz, mit Karabiner zum Einhängen, verlängerbar



Gradient Tails	
Größe	10m lang, 8cm breit
Farben	rot, blau, grün und rainbow
Tuch	Polyester

18,90€



# Tanz mit dem Drachenschwanz oder: Die Entdeckung des „Uroboros“

von Amelie Funcke



Wenn Du in den Himmel schaust und den Blick nicht mehr fortwenden kannst, weil einer wie mit einem großen Pinsel Kreise und Schlangenlinien auf den Himmel malt, dann ist das entweder ein schöner Tagtraum, oder jemand fliegt einen Lenkdrachen mit Schwanz.

Was bei den meisten Einleinern eine stabilisierende und damit notwendige Selbstverständlichkeit ist, gehört bei den lenkbaren Schwestern und Brüdern zum (durchaus umstrittenen) „Nice-To-Have“ – Zubehör. Für mich persönlich allerdings: ein „Must-Have“!

Diese Drachenschwänze gibt es in unterschiedlichsten Farben und Längen. Beliebt und in der Luft meistgesehen sind natürlich die Knallbunten, aber auch die Schwarz-grau-weißen haben durchaus ihre Fans. Sie wirken minimalistischer, ein wenig vornehmer, weil bescheiden, und sehr ele-

gant. Tubetails, Fransenschweife, Streifenschwänze, aus Polyester oder Plastik - auch bei Formen und Materialien herrscht Vielfalt. Im Gegensatz zum Streifenschwanz, füllt sich der Tubetail während des Fluges mit Luft. Man bekommt ihn aus Plastik schon für kleines Geld und auch die kostspieligeren, sehr langen aus Nylon bleiben meist (knapp) unter 50 Euro.

Viele mögen es, wenn die Schwänze Ton in Ton farblich zu ihren Drachen passen – ich mag lieber den Kontrast. Besonders schön finde ich z.B. einen Drachen aus leuchtend-grünem Tuch mit einem rot-orange-gelben Streifenschwanz. So wie auf dem Foto. Einfach toll sieht das am Himmel aus.

Die Befestigung ist recht einfach: Bei Deltas wird der Schwanz von hinten am Kielstab eingehakt oder mit einer Art „Hilfsschleife“ aus festem Bindfaden befestigt. Bei Matten muss man den Nippel

durch die Lasche... (Ihr wisst schon). Diese befindet sich häufig mittig an der Schleppkante. Falls nicht vorhanden, legt man eben selbst ein bisschen Hand an... So eine Lasche ist mit wenigen Stichen selbst angenäht, man braucht vom Nähhandwerk nicht viel verstehen.

Der Schwanz veredelt nicht nur den Lenkdrachen, er verlangsamt ihn auch. Der Flug wird gemächlicher – und deshalb ist das Fliegen „mit“ – egal ob bei Matte oder Delta - eigentlich ein Geheimtipp für Lenkdracheneinsteiger. Es kommt Ruhe in den Flug und es bleibt mehr Zeit zum Lenken. Aber natürlich beschwert der Schwanz auch den Drachen – etwas mehr Wind ist daher nötig – und der Tail sollte auf den Drachen abgestimmt sein.

Und wie kriege ich dieses ellenlange Teil nach dem Flugvergnügen wieder in seine Verpackung? Tipp: Am besten zunächst doppelt zusammenlegen, dann die Verpackungslänge taxieren und den Schwanz dementsprechend falten, falten, falten...

Neulich auf Fuerte habe ich zum ersten Mal meinen Speed-Delta URO 82 mit Schwanz geflogen (was manchen Speed-Profi befremden wird und das ist noch milde ausgedrückt). Aber ich find's klasse. Denn ich hatte mir vorgenommen einen „UROBOROS“ zu fliegen, was ja naturgemäß nur mit einem „URO“ wirklich Sinn macht. Ein „UROBOROS“ ist, wie Wikipedia weiß, ein bereits in der Ikonographie des Alten Ägypten belegtes Symbol eines Drachen (oder einer Schlange), der sich in den eigenen Schwanz beißt.

Auf dem Foto rechts seht ihr den UROBOROS an der Schwelle zur Vollen-



↑ Tube-Tail von Prism, ca. 23m

← Gradient-Tails von Spiderkites, 10m. Sie sind am besten für Einleiner und als Leinenschmuck geeignet. Auch mit Lenkdrachen sind sie wunderschön. Bei längerem Gebrauch fransen sie am Ende etwas aus, ohne das Flugvergnügen zu beeinträchtigen.

↓ Der Leuchtend-grüne mit dem rot-orange-gelben Gradient-Tail von Spiderkites.





# Der Wäscheklammertrick zum Lösen von Eckverbindern



# Der Bucht-knoten zum Befestigen der Flugleinen am Drachen



Wenn der Stab so fest im Verbinder sitzt, dass er sich nicht mehr lösen lässt, hilft eine Wäscheklammer:

1. Wäscheklammer neben dem Verbinder auf den Stab klemmen.
2. Die Klammer kräftig in Richtung Verbinder schieben.
3. Dabei nicht am Verbinder ziehen!



Ein überaus praktischer Knoten für alle Lebenslagen. Lässt sich kinderleicht knüpfen und wieder lösen.





# Der Karabinertrick zum Befestigen von Leinenschmuck

Um Leinenschmuck an der Zugleine von Drachen zu befestigen, ist kein fester Knoten nötig. Ein einfacher Karabiner reicht:



# Starten ohne Helfer

Mit Sand oder Wasserflaschen auf der Schleppkante. Funktioniert mit Matten und Stabdrachen.

## Mit Sand beschweren



1. Karabiner öffnen , die Zugleine durchführen, zweimal um den Steg wickeln, Karabiner schließen.
2. Leinenschmuck mit der Öse in den Karabiner einhaken.
3. Karabiner mit Leinenschmuck einfach durch Entspannen an der Leine in gewünschte Position bringen!

## Mit Sand beschweren



## Leinen anziehen



# Gegen Windböen sichern

Wenn du den Drachen mal nicht brauchst: Den am Boden liegenden Drachen mit Sand oder Wasserflaschen z.B. auf der Spitze beschweren. Funktioniert bei allen Drachenarten.



## Sand fällt heraus



## Sand fällt heraus



## Der Drache startet




**Spiderkites**  
www.spiderkites.de

# Kinder

## Erlebe mit unseren Kinderdrachen unvergessliche Flugabenteuer!

Unsere Drachen für Kinder fast jeden Alters sind perfekt für den Freizeitspaß im Freien und bieten stundenlange Unterhaltung für die ganze Familie. Egal ob du den Drachenflug alleine oder mit Freunden genießt, unsere Drachen sind wirklich leicht zu fliegen.

Unsere Kinderdrachen werden komplett mit Tasche und Schnur geliefert, so dass du sofort bereit bist, sie bei leichtem und mittlerem Wind in die Lüfte steigen zu lassen. Ob am Strand, im Park oder auf einer Wiese, unsere Drachen werden dir das ultimative Flugerlebnis bieten.



**Lilli Libelle** 15,90€  
80 cm breit - 60cm lang



**Schmetterling Regenbogen** 21,90€  
90 cm breit - 66 cm lang



**Schmetterling Pink** 21,90€  
90 cm breit - 66 cm lang



**Kalle Krake** 20,90€  
50 cm breit - 190 cm lang



**Mini Schmetterling** 9,90€  
50 cm breit - 42 cm lang





**Eddy Hazel**  
75 cm breit - 75 cm lang

18,90€



**Eddy Tyrano**  
75 cm breit - 75 cm lang

18,90€



**Eddy Blika**  
75 cm breit - 75 cm lang

18,90€



**Eddy Herman**  
75 cm breit - 75 cm lang

18,90€



**Eddy Regenbogen**  
75 cm breit - 75 cm lang

18,90€



**Eddy Einhorn**  
75 cm breit - 75 cm lang

18,90€



**Eddy Shark**  
75 cm breit - 75 cm lang

18,90€



**Eddy Jolly Roger**  
75 cm breit - 75 cm lang

18,90€



**Eddy Tiger**  
75 cm breit - 75 cm lang

18,90€





8,90€

Mini Eddy Magic  
50 cm breit - 50 cm lang



8,90€

Mini Eddy Einhorn  
50 cm breit - 50 cm lang



13,90€

Magic Sled Rainbow  
50 cm x 76 cm



7,90€

13,90€

Sled Einhorn  
33 cm x 44 cm / 50 cm x 76 cm



8,90€

Mini Eddy Frosch  
50 cm breit - 50 cm lang



8,90€

Mini Eddy Jolly Roger  
50 cm breit - 50 cm lang





ready to fly

## Milan

Größe	150 cm / 75 cm
Windbereich	2 – 4 Bft.
Tuch	70D Polyester
Zubehör	Polyesterleine

23,90 €



Milan



ready to fly

## Drache Wilma

Größe	140 cm / 118 cm
Windbereich	2 – 4 Bft.
Tuch	70D Polyester
Zubehör	Polyesterleine

21,90 €



Drache Wilma

Neu!



ready to fly

## Habicht

Größe	136 cm / 78 cm
Windbereich	2 – 4 Bft.
Tuch	70D Polyester
Zubehör	Polyesterleine

21,90 €

Habicht

ready to fly

## Ara Alexa

Größe	140 cm / 118 cm
Windbereich	2 – 4 Bft.
Tuch	70D Polyester
Zubehör	Polyesterleine

21,90 €



Ara Alexa



# Kinderdrachen



ready to fly

## Flux Delta S

Größe	100 cm / 238 cm
Windbereich	2 – 6 Bft.
Tuch	Polyester
Zubehör	Polyesterleine

20,90 €



Flux Delta S

## Fledermaus



ready to fly

## Eule und Fledermaus

Fledermaus	150 cm / 80 cm
Eule	145 cm / 87 cm
Windbereich	2 – 4 Bft.
Tuch	70D Polyester
Zubehör	Polyesterleine

21,90 €



Eule



Videos anschauen

## Fantasievolle Kreationen für den Garten, Terrasse und Balkon!



Mit farbenfrohen Windspielen von „HQ Windspiration“ erleben Menschen in ihrem Garten das Spiel mit dem Wind in seiner schönsten Form:

- Vielseitige Formen und Designs
- Wetterbeständiges Ripstop-Polyestertuch
- Robuste Konstruktion
- Speziell beschichtet für leuchtende Farben

Viele Modelle jetzt bei Spiderkites erhältlich!

Invento Products & Services GmbH

26180 Rastede  
Germany

[www.invento-hq.com](http://www.invento-hq.com)

/Inventohq

/Invento\_hq





# Marini der aufgeblasene Zappelkäfer

Größe 45 cm Durchmesser

Material 40D Nylon

13,90 €



## Spiderkites Hauptquartier

Neuer Weg 72  
D-26506 Norden  
Tel: +49 4931-92 95 477  
hello@spiderkites.com

## Drachenladen Cuxhaven

Duhner Strandstr. 2  
27476 Cuxhaven-Duhnen  
Tel: +49 4721 54 08 140  
drachenladen-cuxhaven@  
spiderkites.com

## Drachenladen Norddeich

Deichstraße 6  
26506 Norden  
Tel: +49 4931 980 84 28  
drachenladen-norddeich@  
spiderkites.com

## Drachenkiste Sankt Peter-Ording

Badallee 5  
25826 Sankt-Peter-Ording  
Tel: +49 4863-95 02 03  
drachenladen-spo@  
spiderkites.com



**Spiderkites**  
www.spiderkites.de